

日本文学Web図書館 の使い方

2026/1 作成

どんなデータベース？

日本文学研究に必要な不可欠なさまざまな基本資料（『新編国歌大観』や『連歌大観』、『古典俳文学大系』）を収録。収録コンテンツごとに横断検索が可能。

収録コンテンツ

* 情報館では★印のついたコンテンツが利用可能。

○和歌・連歌ライブラリー

○和歌・連歌・俳諧ライブラリー ★

⇒ 『新編国歌大観』（KADOKAWA）、『古典俳文学大系』（集英社）など

○平安文学ライブラリー

○辞典ライブラリー

○研究書ライブラリー

○日本文学研究ジャーナル ★

⇒ 日本文学の研究季刊誌『日本文学研究ジャーナル』のオンラインジャーナル版

アクセス方法

* スマートフォン、タブレット、Macでは動作不可。

情報館のホームページのトップ画面から「オンライン資料」を選びクリック。
各項目の中から「契約データベース」を選びクリック。
表示された画面の「契約データベース一覧」から「日本文学Web図書館」をクリック。
リンク先の「ダウンロードまたはアプリケーション起動（図書館用）」をクリックすると、アプリがダウンロードされる。
ダウンロードされたアプリを開くと、「日本文学Web図書館」の総合メニュー画面が表示される。
アクセスには「学内ネットワーク（学内Wi-Fi）」に接続する必要があります。

The screenshot shows the library's website and the app interface. Red boxes and arrows highlight the following steps:

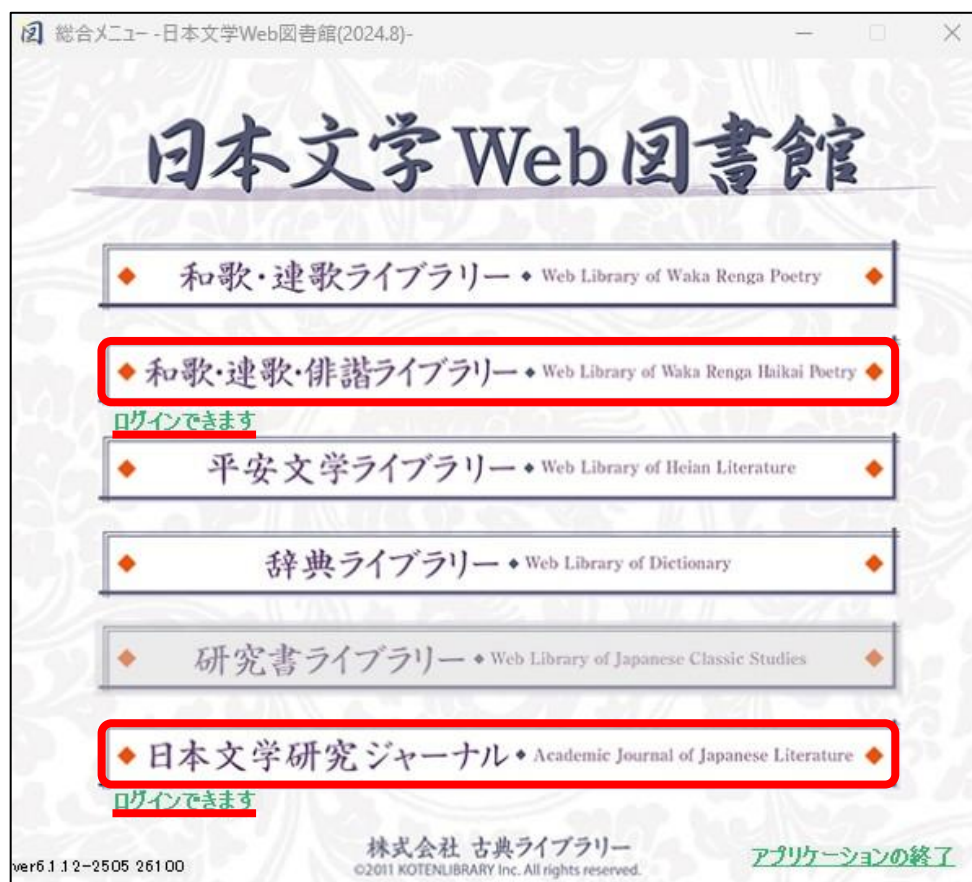
- On the website, click on **オンライン資料** (Online Materials).
- On the 'Online Materials' page, click on **契約データベース** (Contract Database).
- On the 'Contract Database' page, click on **日本文学Web図書館** (Japanese Literature Web Library).
- On the app interface, click on **ダウンロードまたはアプリケーション起動（図書館用）** (Download or Application Start (Library Use)).

The app interface also displays the following information:

- 日本文学Web図書館** (Japanese Literature Web Library)
- 日本文学Web図書館** (同時アクセス数: 1)
- 和歌・俳諧ライブラリー（新編国歌大観・新編私家集大成・歌書集成・古典俳文学大系）を閲覧できる。
- ※アプリケーションのダウンロードが必要。スマートフォン、タブレット、Macでは動作しません。

画面の見方（総合メニュー画面）

「日本文学Web図書館」の「総合メニュー画面」は次のような画面となっています。



利用できるコンテンツには「ログインできます」と表示されます。

本学では「和歌・連歌・俳諧ライブラリー」と「日本文学研究ジャーナル」が利用できます。

それ以外のコンテンツは利用することができません。

利用を終えたら



「日本文学Web図書館」の利用を終了する場合は、

「総合メニュー画面」の右下にある「アプリケーションの終了」ボタンを必ず押してください。

アプリケーションの「終了」を行なわないと利用できない方が出てしまう可能性があります。


画面の見方（和歌・連歌・俳諧ライブラリー）

「総合メニュー画面」の「和歌・連歌・俳諧ライブラリー」をクリックすると、
ウィンドウが切り替わり、「和歌・連歌・俳諧ライブラリー」のメニュー画面に移動します。




検索したい内容に合わせて項目をクリックしてください。

操作方法がわからない場合



検索方法がわからない場合は画面下部左下の「操作の手引」をクリックし、
操作方法を確認してください。

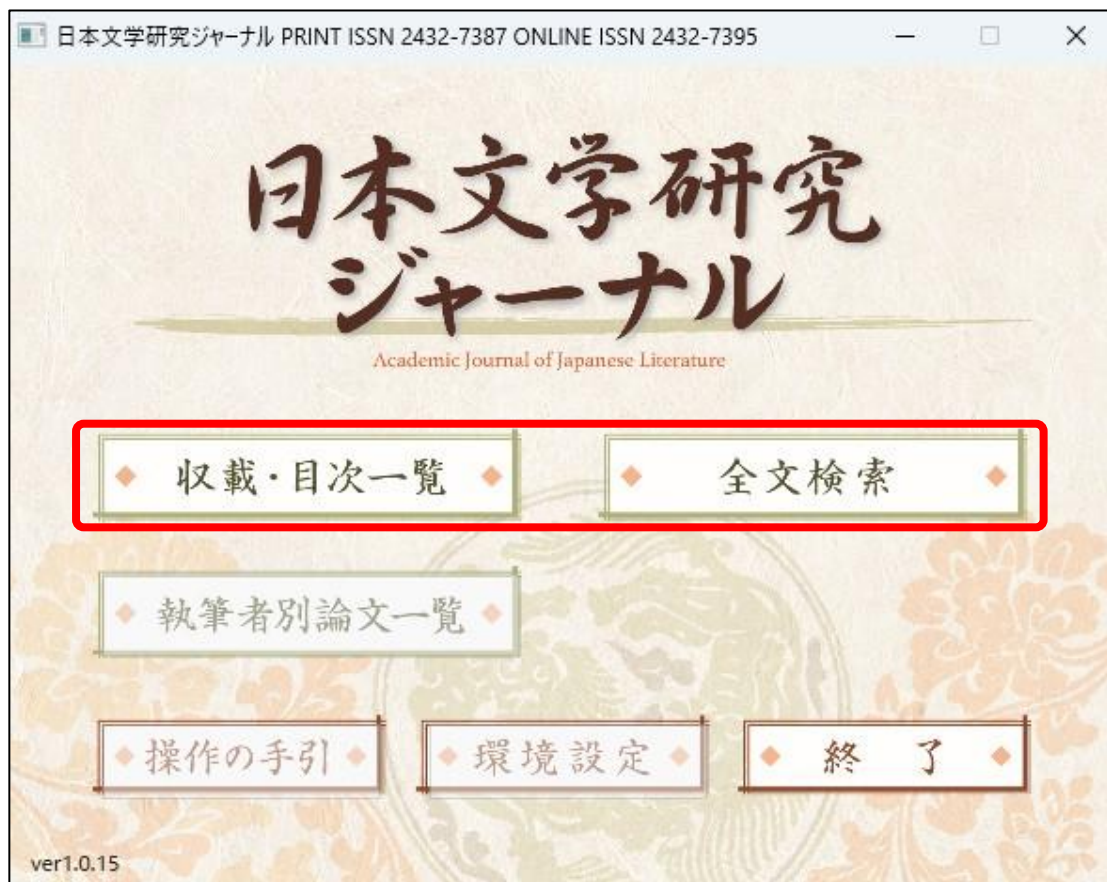
利用を終えたら



「和歌・連歌・俳諧ライブラリー」を終了する場合は画面下部右下の「終了」を押してください。
ウィンドウが切り替わり、「日本文学Web図書館」の「総合メニュー画面」が再度表示されます。

画面の見方（日本文学研究ジャーナル）

「総合メニュー画面」の「日本文学研究ジャーナル」をクリックすると、
ウィンドウが切り替わり、「日本文学研究ジャーナル」のメニュー画面に移動します。



検索したい内容に合わせて項目をクリックしてください。

利用を終えたら



「日本文学研究ジャーナル」を終了する場合は画面下部右下の「終了」を押してください。
ウィンドウが切り替わり、「日本文学Web図書館」の「総合メニュー画面」が再度表示されます。

操作の手引き

「操作の手引」は「日本文学Web図書館」のホームページのメニューからでも確認できます。