

日本文学Web図書館の使い方

2026/1 作成

2026/4 改訂

どんなデータベース？

日本文学研究に必要不可欠なさまざまな基本資料（『新編国歌大観』や『連歌大観』、『古典俳文学大系』）を収録。収録コンテンツごとに横断検索が可能。

収録コンテンツ

*情報館では★☆☆印のついたコンテンツが利用可能。

★アプリ版（Windows PCのみ）

☆ブラウザ版（スマートフォン、タブレット、Macでも利用可）

○和歌・連歌ライブラリー

○和歌・連歌・俳諧ライブラリー ★ ☆

⇒ 『新編国歌大観』（KADOKAWA）、『古典俳文学大系』（集英社）など

○平安文学ライブラリー

○辞典ライブラリー

○研究書ライブラリー

○日本文学研究ジャーナル ★

⇒ 日本文学の研究季刊誌『日本文学研究ジャーナル』のオンラインジャーナル版

アプリ版でのアクセス方法

情報館のホームページのトップ画面から「オンライン資料」を選びクリック。

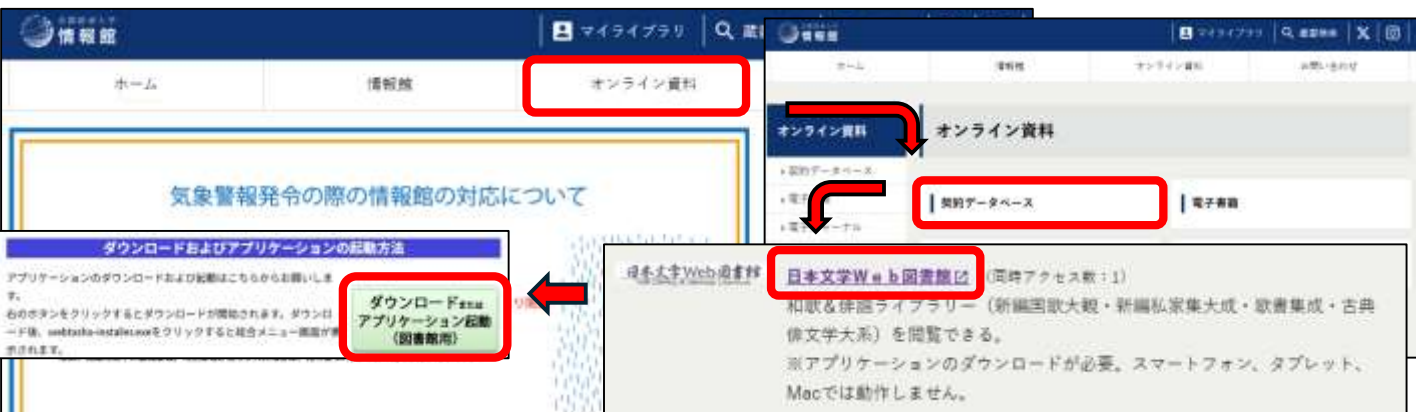
各項目の中から「契約データベース」を選びクリック。

表示された画面の「契約データベース一覧」から「日本文学Web図書館」をクリック。

リンク先の「ダウンロードまたはアプリケーション起動（図書館用）」をクリックすると、アプリがダウンロードされる。

ダウンロードされたアプリを開くと、「日本文学Web図書館」の総合メニュー画面が表示される。

アクセスには「学内ネットワーク（学内Wi-Fi）」に接続する必要があります。



画面の見方（総合メニュー画面）

「日本文学Web図書館」（アプリ版）の「総合メニュー画面」は次のような画面となっています。



利用できるコンテンツには「ログインできます」と表示されます。

本学では「和歌・連歌・俳諧ライブラリー」と「日本文学研究ジャーナル」が利用できます。

それ以外のコンテンツは利用することができません。

利用を終えたら



「日本文学Web図書館」の利用を終了する場合は、

「総合メニュー画面」の右下にある「アプリケーションの終了」ボタンを必ず押してください。

アプリケーションの「終了」を行なわないと利用できない方が出てしまう可能性があります。

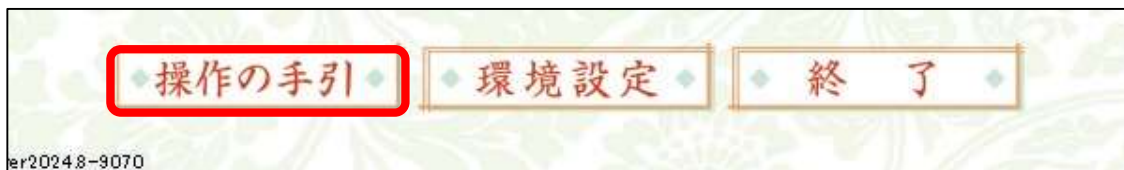
画面の見方（和歌・連歌・俳諧ライブラリー）

「総合メニュー画面」の「和歌・連歌・俳諧ライブラリー」をクリックすると、ウィンドウが切り替わり、「和歌・連歌・俳諧ライブラリー」のメニュー画面に移動します。



検索したい内容に合わせて項目をクリックしてください。

操作方法がわからない場合



検索方法がわからない場合は画面下部左下の「操作の手引」をクリックし、操作方法を確認してください。

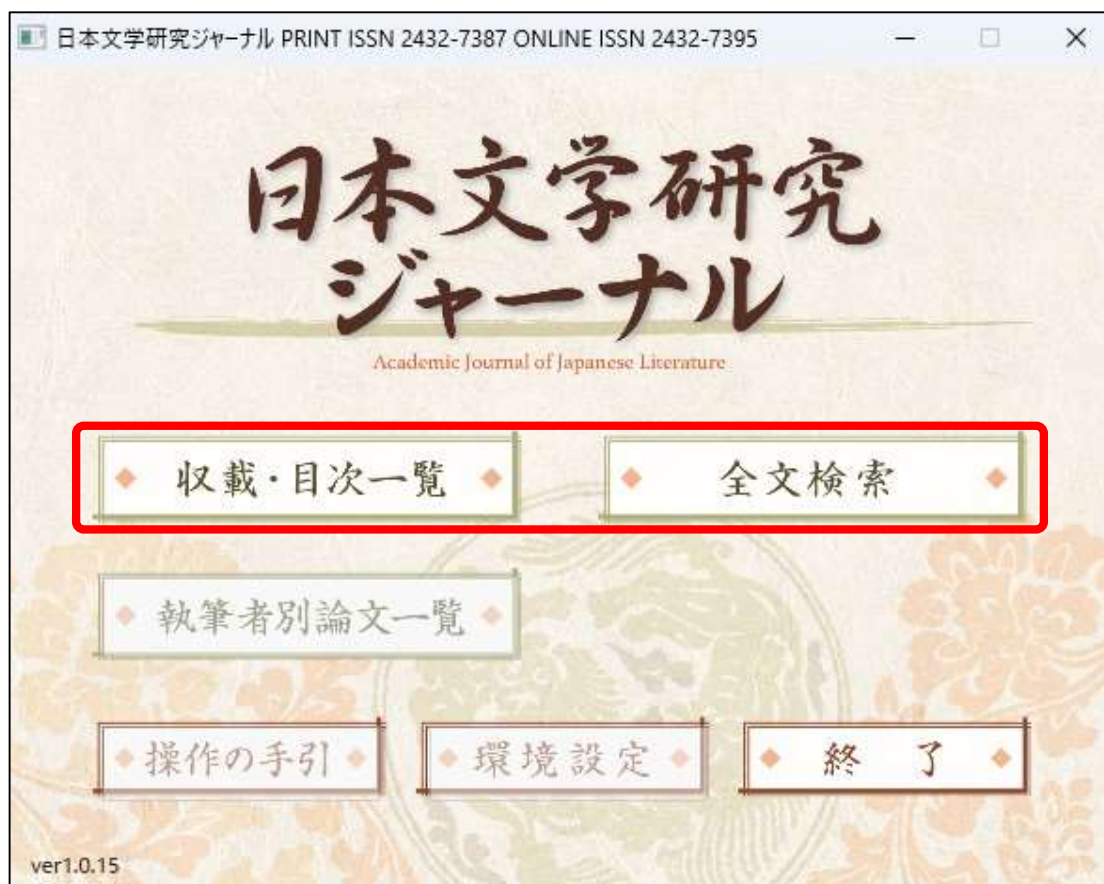
利用を終えたら



「和歌・連歌・俳諧ライブラリー」を終了する場合は画面下部右下の「終了」を押してください。ウィンドウが切り替わり、「日本文学Web図書館」の「総合メニュー画面」が再度表示されます。

画面の見方（日本文学研究ジャーナル）

「総合メニュー画面」の「日本文学研究ジャーナル」をクリックすると、
ウィンドウが切り替わり、「日本文学研究ジャーナル」のメニュー画面に移動します。



検索したい内容に合わせて項目をクリックしてください。

利用を終えたら



「日本文学研究ジャーナル」を終了する場合は画面下部右下の「終了」を押してください。
ウィンドウが切り替わり、「日本文学Web図書館」の「総合メニュー画面」が再度表示されます。

操作の手引き

「操作の手引」は「日本文学Web図書館」のホームページのメニューからでも確認できます。

ブラウザ版でのアクセス方法

情報館のホームページのトップ画面から「オンライン資料」を選びクリック。

各項目の中から「契約データベース」を選びクリック。

表示された画面の「契約データベース一覧」から「日本文学Web図書館」をクリック。

リンク先の「ブラウザ版ログイン」をクリックすると「日本文学Web図書館」の総合メニュー画面が表示される。



画面の見方（総合メニュー画面）

「日本文学Web図書館」（ブラウザ版）の「総合メニュー画面」は次のような画面となっています。



利用できるコンテンツには「ログイン可能」と表示されます。本学では「和歌・連歌・俳諧ライブラリー」が利用できます。それ以外のコンテンツは利用することができません。

画面の見方（日本文学研究ジャーナル）

「総合メニュー画面」の「日本文学研究ジャーナル」をクリックすると、
ウィンドウが切り替わり、「日本文学研究ジャーナル」のメニュー画面に移動します。



閲覧したい歌集・俳書、解題・解説、検索したい内容に合わせて項目をクリックしてください。

利用を終えたら



「日本文学研究ジャーナル」を終了する場合は画面下部の「ログアウト」を押してください。ライブラリーのご利用を終了される際は必ず「ログアウト」を行ってください。

※ログアウトせずにブラウザを閉じると、一定期間の間（約15分）同時アクセス数の枠を占有します。

ウィンドウが切り替わり、「日本文学Web図書館」の「総合メニュー画面」が再度表示されます。

操作の手引き

「操作の手引」は「日本文学Web図書館」のホームページのメニューからでも確認できます。