



電動カッターの使い方ガイド


1. 最初の状態




5. ③のふたをしめる



2. ③のふたをあける



6. レバーを両手で押す




3. ④を回すと移動定規が動く



※必ず両手で行うこと!!



4. 紙をセットし、 ⑤のレバーを左にする



7. 完成

